

LES TERRITOIRES FRAGILES DE LA RÉGION NOUVELLE-AQUITAINE

Zone d'Emploi Saintes – Saint-Jean-d'Angély
- Vals de Saintonge -



Emmanuel NADAUD

Olivier BOUBA-OLGA

Saint-Jean-d'Angély, 31/01/2018

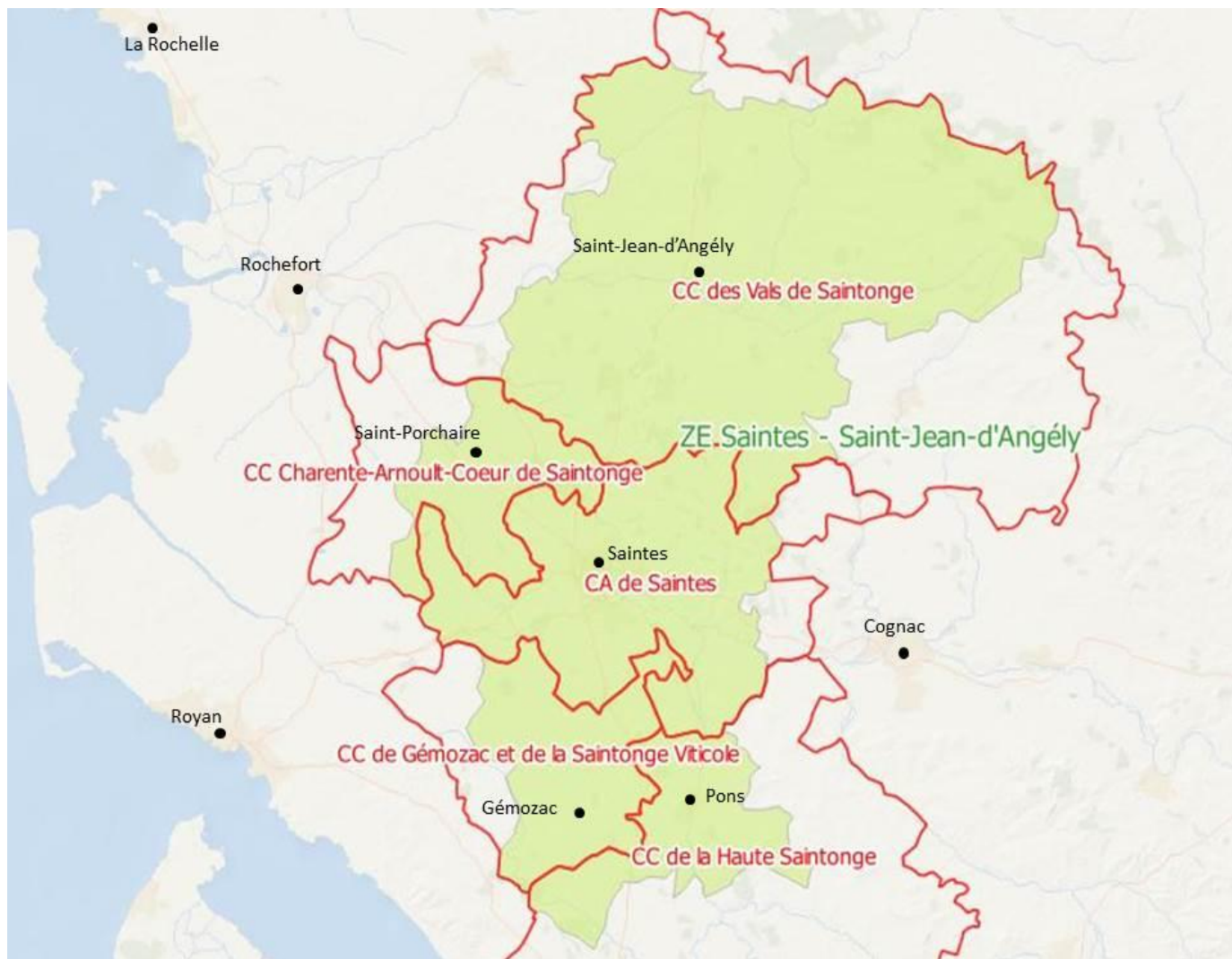
Méthodologie de travail

Méthode mixte Quanti - Quali

- Analyses statistiques et bibliographiques
 - Données de cadrage ; Caractériser le contexte local; tissu économique ; Identification des secteurs clés et des dynamiques locales
- Entretiens terrain semi-directifs
 - Collectivités publiques et entreprises ; Enjeux de développement; Représentations

Méthodologie de travail

Territoire d'étude



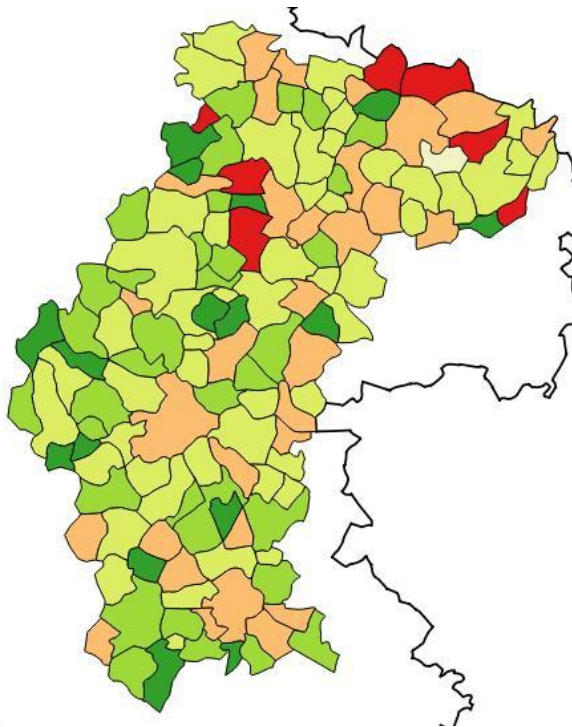
Principaux enseignements

- Un territoire qui a souffert
 - Des fermeture d'entreprises dans les secteurs Bois et Chaussures, l'usine Brossard, etc.
 - Des projets qui n'aboutissent pas: prison, ligne TGV, etc.
 - Des difficultés sociales fortes
- Une dynamique plutôt favorable à l'échelle de la zone d'emploi
- Un territoire en situation de rebond ?
 - Un gouvernance de nouveau en ordre de marche
 - Des projets qui se développent
 - Des secteurs clés bien identifiés
- Des enjeux en matière de gouvernance et d'interterritorialité

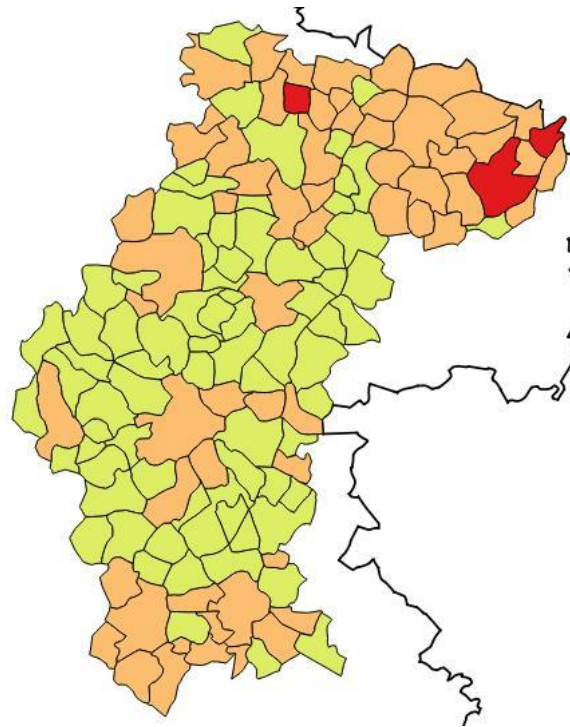
Une dynamique plutôt favorable

Population augmente sur la ZE : +0,53% par an (2008-2013)

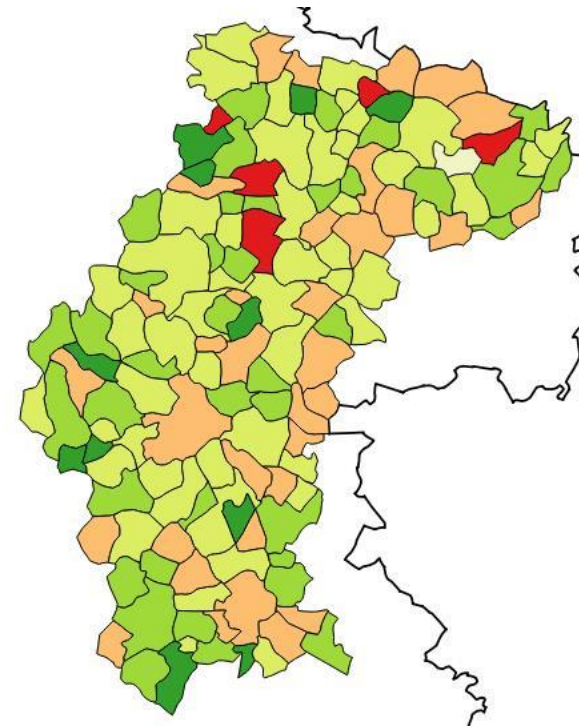
- Portée par un solde migratoire positif et élevé, signe d'un territoire attractif



TCAM Zone d'Emploi
2008-2013



TCAM lié au solde naturel
2008-2013

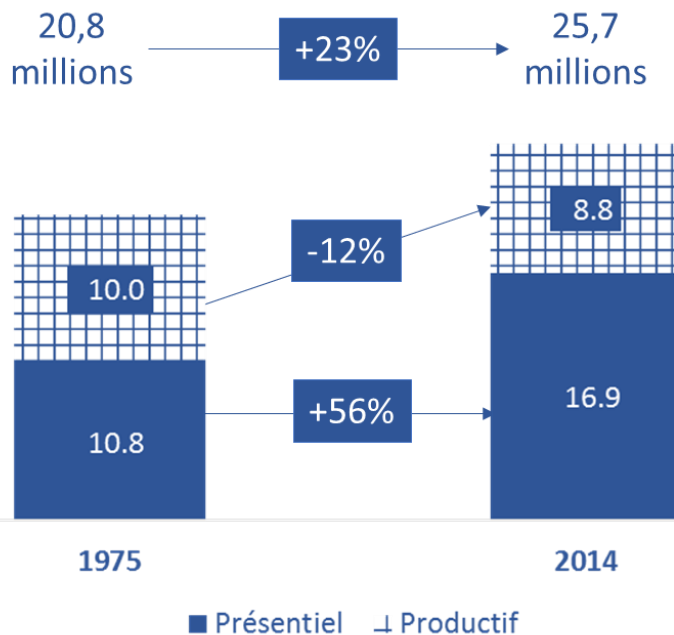


TCAM lié au solde migratoire
2008-2013

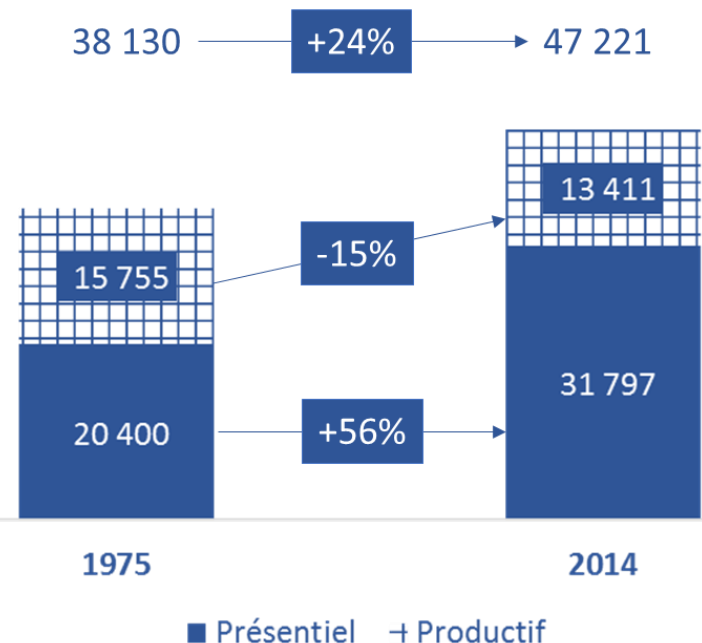
Une dynamique plutôt favorable

Emploi augmente sur la ZE: + 0,23% par an (2008-2013)

- Dynamique de l'emploi liée à l'emploi présentiel.

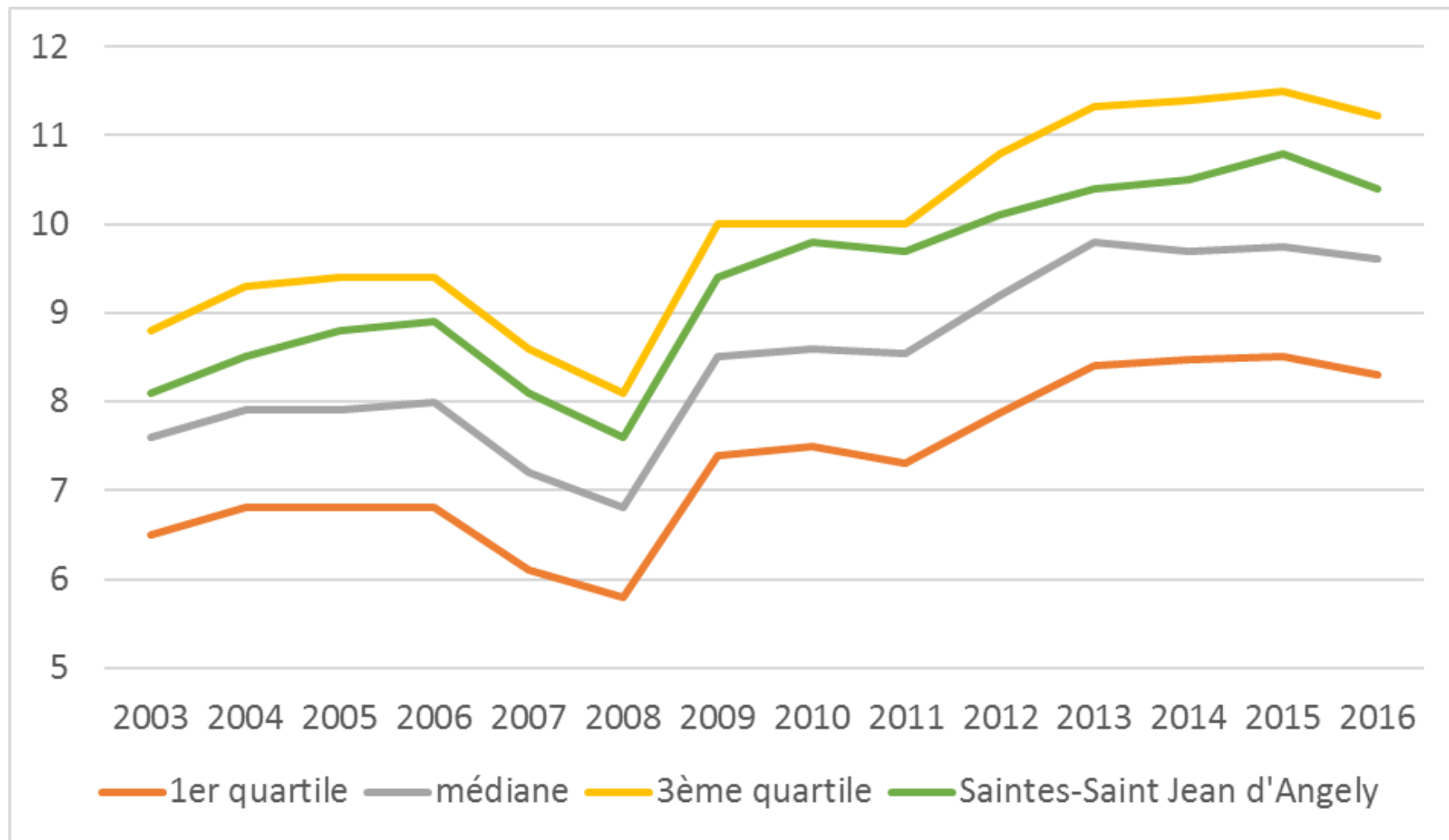


France métropolitaine



Saintes – Saint-Jean d'Angely

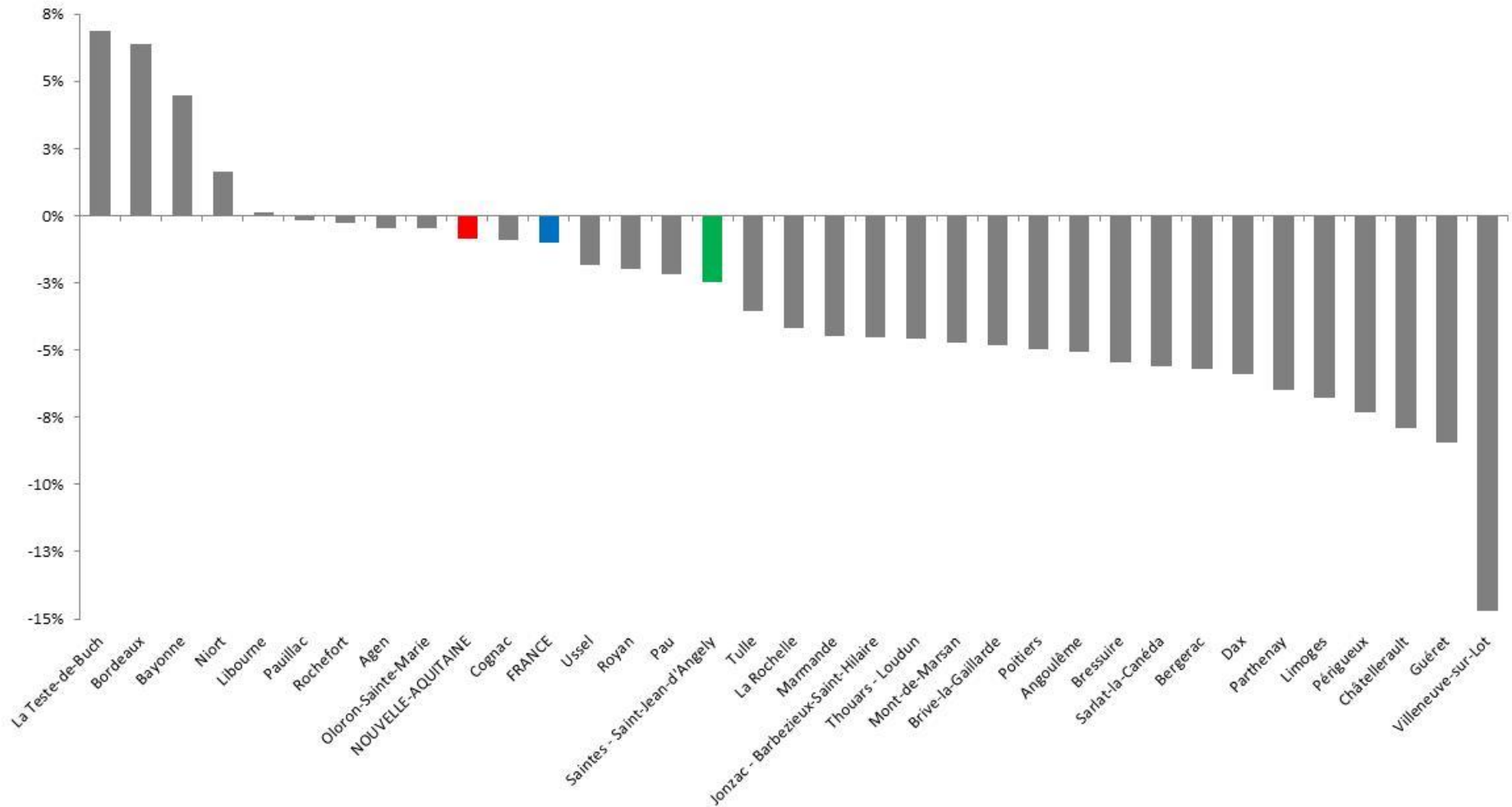
Taux de chômage élevé



Difficultés sur l'emploi privé

Baisse de l'emploi privé sur la ZE: -2,44% (2008-2015)

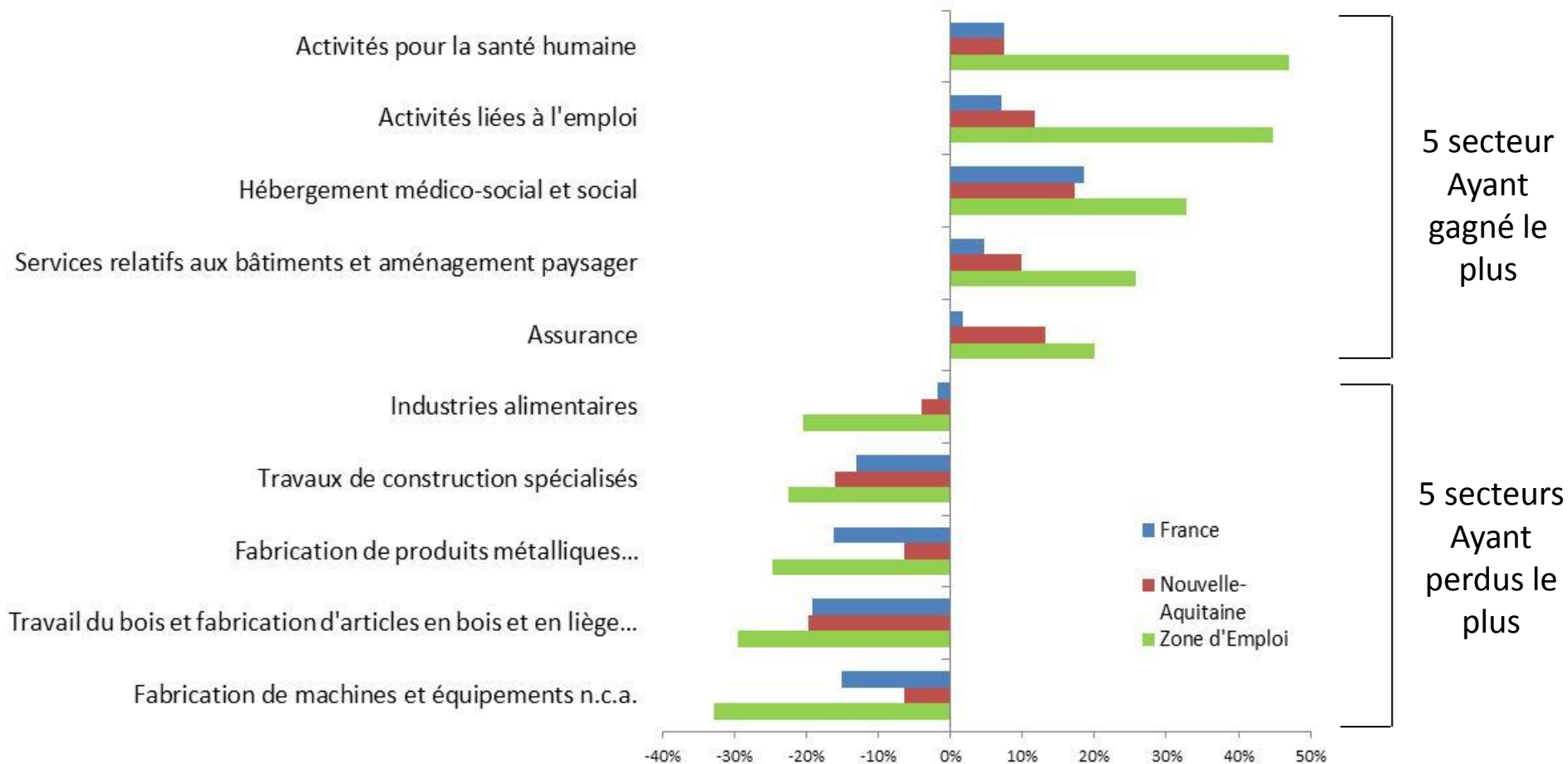
— Effets macro-économiques, sectoriels et territoriaux conjugués



Des effets différenciés selon les secteurs

EMPLOI PRIVÉ ET EFFETS TERRITORIAUX

– Taux de croissance de l'emploi privé 2008-2015

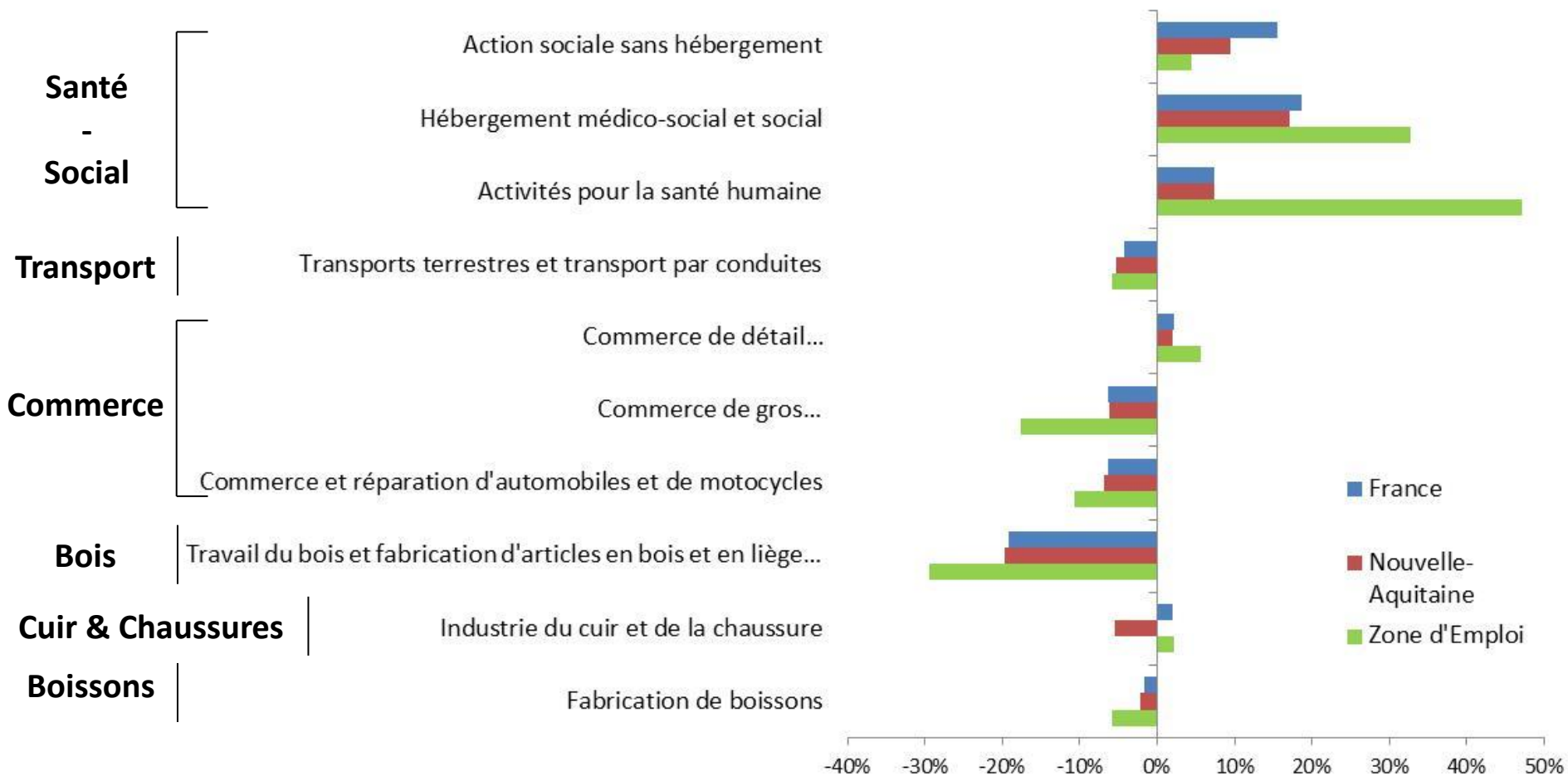


Des effets différenciés selon les secteurs

SECTEURS CLÉS ET EFFETS TERRITORIAUX

– Taux de croissance de l'emploi privé 2008-2015

Hors Agriculture



Agro-alimentaire Bio : filière d'avenir

Agriculture et industries agro-alimentaires : entre tradition et renouveau

- Agriculture
 - Secteur clé
 - Difficultés conjoncturelles des filières Céréales, Polyculture et Élevage
- Vallée Bio
 - Pôle d'activité « Val Bio Ouest » : Silo Bio, ECOCERT, INTERBIO
 - Biscuiterie Bio

Industrie du Bois à soutenir

Des peupliers aux panneaux en bois ininflammables

- Un secteur spécifique mais fragile
 - Perte d'emplois et fermetures d'entreprises
- Des entreprises et des savoir-faire reconnus
 - JOUBERT; MALVAUX ; LECUILLER ; etc.
- Une attention particulière
 - structurer la filière
 - consolider les acteurs et savoir-faire existants
 - aider à faire émerger des projets nouveaux

Un axe Tourisme – Santé autour du projet de centre thermal

Économie résidentielle: un blason à redorer

- Image négative
 - zone rurale et sinistrée
- Cadre de vie et atouts touristiques
 - Tourisme vert
 - Revitalisation du centre-ville
- Santé humaine et action sociale
 - Centre thermal

Une gouvernance de nouveau en ordre de marche



Gouvernance : facteur de développement économique

- Développement économique territorial
 - Un processus de développement se pilote et se négocie
 - Multiplicité et variété des acteurs aux intérêts variés et antagonistes
 - Construction d'actions collectives et de projets dans un cadre coopératif

=> En Vals de Saintonge

- Une volonté collective retrouvée
- Définition de projets communs
- Besoin d'associer l'ensemble des parties prenantes

Une gouvernance de nouveau en ordre de marche

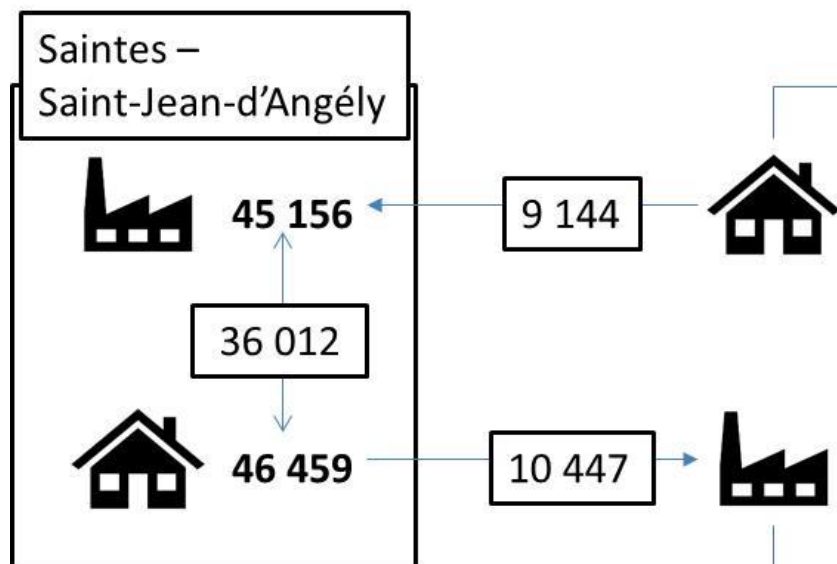
Gouvernance : facteur de développement économique

- Les « Institutions » : élément clé de développement
 - « Institutions formelles » et « Institutions informelles »
 - Vie de groupe et confiance
 - Des forces collectives durables nécessaire à la mise en œuvre d'un processus concerté de développement
- => En Vals de Saintonge**
- Stabilité institutionnelle
 - Méconnaissance et méfiance réciproque entre dirigeants d'entreprises et élus
 - Des forces collectives durables à reconstruire
- « Les élus ont peur des entreprises, les entreprises ont peur des élus »

Des dynamiques interterritoriales à accompagner

MOBILITÉ DOMICILE - TRAVAIL

– Forte avec Cognac, Royan et Rochefort



Zone d'emploi d'habitation	Effectifs	%	% cumulé
Royan	2 160	24%	24%
Cognac	1 922	21%	45%
Rochefort	1 780	19%	64%
Jonzac - Barbezieux-Saint-Hilaire	1 024	11%	75%
La Rochelle	805	9%	84%
Niort	564	6%	90%
Angoulême	192	2%	92%
Bordeaux	168	2%	94%

Zone d'emploi de destination	Effectifs	%	% cumulé
Cognac	2 550	24%	24%
Royan	1 782	17%	41%
Rochefort	1 671	16%	57%
La Rochelle	1 236	12%	69%
Jonzac - Barbezieux-Saint-Hilaire	815	8%	77%
Niort	752	7%	84%
Paris	276	3%	87%
Angoulême	254	2%	89%
Bordeaux	223	2%	91%
Poitiers	111	1%	93%

Des dynamiques interterritoriales à accompagner

Des complémentarités territoriales sous-exploitées

« L'autre c'est l'ennemi, pas le partenaire »

– Des complémentarités nombreuses

- Royan : tourisme et effets rétro-littoraux
- Cognac : viticulture et complémentarité productif - présentiel
- Bordeaux, quel positionnement au nord de la capitale régionale ?

Merci pour votre attention



Emmanuel NADAUD

emmanuel.nadaud@univ-poitiers.fr

Olivier BOUBA-OLGA

olivier.bouba.olga@univ-poitiers.fr